



















Zアリーナ トレーニンググループ混雑予測MAP

密集回避と多くの皆様にご利用いただくために、一時的に人数制限(最大24名程度)と利用時間制限(90分程度/1回)を設けます。

曜日や時間帯により大変混み合い、ご利用をお待ちいただく場合や、夜間においては利用時間が短くなってしまう恐れが予想されます。

そこで、昨年度の実績から混雑傾向を予測MAPとして表しました。日時によつての差異はありますが参考にしてください。

曜日/時間区分	9:00~11:00	11:00~13:00	13:00~15:00	15:00~17:00	17:00~19:00	19:00~21:00
月曜日 平均利用者数						
	18人	9人	10人	10人	15人	9人
	27人(午前中なら10時半以降が△)		20人		24人(夜間なら19時半以降が△)	
水曜日 平均利用者数						
	12人	7人	10人	8人	23人	8人
	19人		18人		31人(夜間なら19時半以降が△)	
木曜日 平均利用者数						
	11人	8人	7人	5人	14人	8人
	19人		12人		22人(日によっては…)	
金曜日 平均利用者数						
	12人	5人	8人	6人	16人	5人
	17人		14人		21人(日によっては…)	
土曜日 平均利用者数						
	12人	7人	8人	10人	9人	4人
	19人		18人		13人	
日曜日 平均利用者数						
	13人	7人	9人	10人	7人	3人
	20人(日によっては…)		19人		10人	